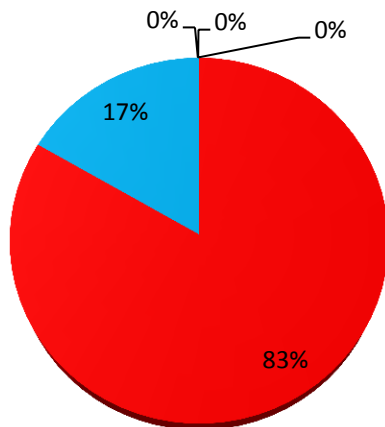


% PORCENTAJE DE CUMPLIMIENTO			
NUMERAL	REQUISITOS	NA	NA (%)
4	4. Sistema de la gestión de la calidad	0	0%
5	5. Responsabilidad de la dirección	0	0%
6	6. Gestión de los recursos	0	0%
7	7. Realización del producto	0	0%
8	8. Medición, análisis y mejora	0	0%
TOTAL CUMPLIMIENTO		-	0%

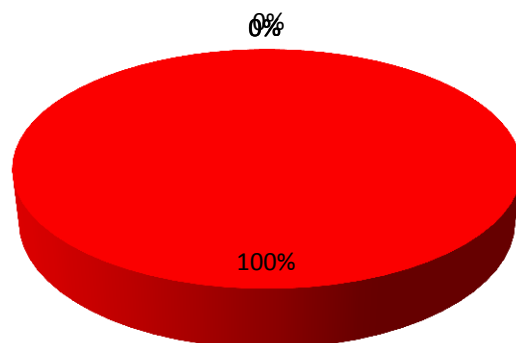
4. Sistema de la gestión de la calidad

■ NA (%) ■ NC (%) ■ BC (%) ■ CM (%) ■ CS (%)



8. Medición, análisis y mejora

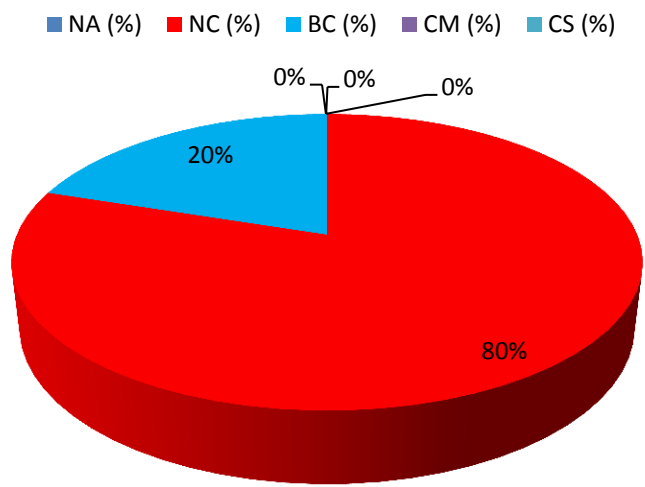
■ NA (%) ■ NC (%) ■ BC (%) ■ CM (%) ■ CS (%)



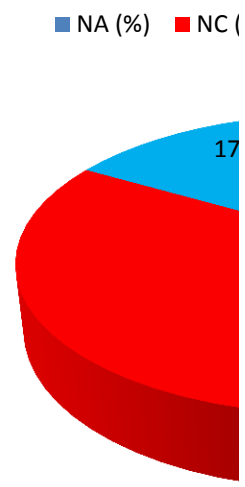
CUMPLIMIENTO REQUISITOS NORMA NTC - ISO 9001:2008

NC	NC (%)	BC	BC (%)	CM	CM (%)	CS
10	83%	2	17%	0	0%	0
12	80%	3	20%	0	0%	0
5	83%	1	17%	0	0%	0
28	104%	0	0%	0	0%	0
27	100%	0	0%	0	0%	0
78	90%	9	10%	-	0%	-

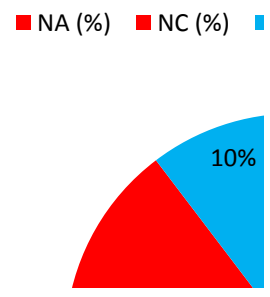
5. Responsabilidad de la dirección




6. Gestión



TOTAL CUMPLIMIENTO

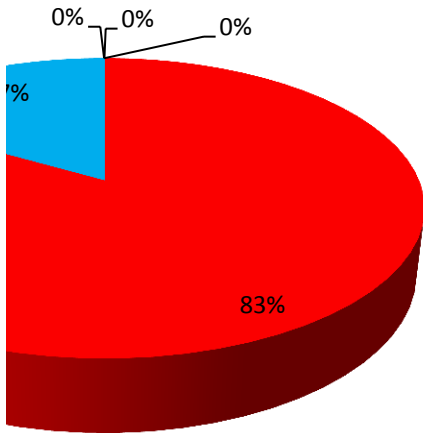




CS (%)	TOTAL
0%	12
0%	15
0%	6
0%	27
0%	27
0%	87

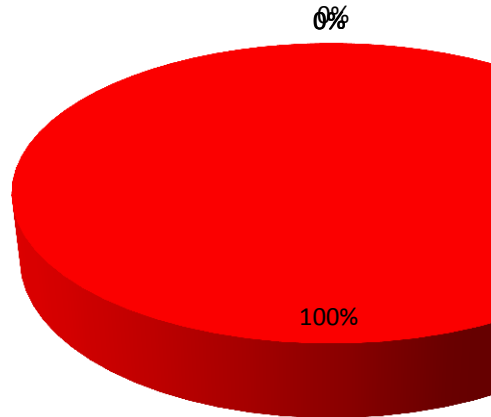
ón de los recursos

(%) BC (%) CM (%) CS (%)



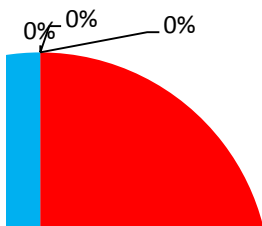
7. Realización del proc


NA (%) NC (%) BC (%) CM (%)



MPLIMIENTO

BC (%) CM (%) CS (%)





ducto

) ■ CS (%)

